



ALEXANDERKUNTZ

WIRTSCHAFTSPRÜFUNG
STEUERBERATUNG

BWA (Betriebswirtschaftliche Auswertung) Steuerungsinstrument oder Zahlenfriedhof?

Referent: Alexander Kuntz

Wirtschaftsprüfer | Steuerberater | Fachberater für
Internationales Steuerrecht

- 01 Eine erste Umfrage
- 02 Unternehmenssteuerung: häufige Szenarien
- 03 Erster Überblick über die wirtschaftliche Lage des Unternehmens
- 04 Weitere Auswertungsmöglichkeiten



Eine erste Umfrage

Betriebswirtschaftliche Auswertung

462587/99999/2024
Muster GmbH

Kurzfristige Erfolgsrechnung

20.09.2024
Blatt 1

März 2024
SKR: 04 BWA-Nr.: 1 BWA-Form: DATEV-BWA Wareneinsatz: Wareneinkauf

Bezeichnung	Mrz/2024	% Ges.- Leistg.	% Ges.- Kosten	% Pers.- Kosten	Auf- schlag	Jan/2024 - Mrz/2024	% Ges.- Leistg.	% Ges.- Kosten	% Pers.- Kosten	Auf- schlag
Umsatzerlöse	181.653,20	99,54				539.395,69	99,54			
Bestandsveränderq. FE/UE	831,73	0,46				2.502,19	0,46			
Aktivierete Eigenleistungen	0,00	0,00				0,00	0,00			
Gesamtleistung	182.484,93	100,00	224,33	389,37		541.897,88	100,00	213,69	351,56	
Material-/Wareneinkauf	87.009,29	47,68	106,96	185,65	100,00	258.658,83	47,73	102,00	167,81	100,00
Rohertrag	95.475,64	52,32	117,37	203,72	109,73	283.239,05	52,27	111,69	183,75	109,50
So. betr. Erlöse	197,82	0,11	0,24	0,42		582,82	0,11	0,23	0,38	
Betrieblicher Rohertrag	95.673,46	52,43	117,61	204,14	109,96	283.821,87	52,38	111,92	184,13	109,73
Kostenarten:										
Personalkosten	46.867,07	25,68	57,61	100,00		154.140,68	28,44	60,78	100,00	
Raumkosten	7.971,92	4,37	9,80	17,01		22.207,82	4,10	8,76	14,41	
Betriebliche Steuern	415,00	0,23	0,51	0,89		1.113,94	0,21	0,44	0,72	
Versicherungen/Beträge	1.295,75	0,71	1,59	2,76		9.087,25	1,68	3,58	5,90	
Besondere Kosten	0,00	0,00	0,00	0,00		0,00	0,00	0,00	0,00	
Fahrzeugkosten (ohne Steuer)	7.924,55	4,34	9,74	16,91		22.847,86	4,22	9,01	14,82	
Werbe-/Reisekosten	3.923,56	2,15	4,82	8,37		7.526,24	1,39	2,97	4,88	
Kosten Warenabgabe	923,25	0,51	1,13	1,97		2.441,73	0,45	0,96	1,58	
Abschreibungen	4.699,34	2,58	5,78	10,03		14.029,03	2,59	5,53	9,10	
Reparatur/Instandhaltung	1.343,40	0,74	1,65	2,87		4.352,49	0,80	1,72	2,82	
Sonstige Kosten	5.981,91	3,28	7,35	12,76		15.839,19	2,92	6,25	10,28	
Gesamtkosten	81.345,75	44,58	100,00	173,57		253.586,23	46,80	100,00	164,52	
Betriebsergebnis	14.327,71	7,85				30.235,64	5,58			
Zinsaufwand	1.450,29	0,79				2.452,05	0,45			
Sonstiger neutraler Aufwand	0,00	0,00				280,00	0,05			
Neutraler Aufwand	1.450,29	0,79				2.732,05	0,50			
Zinserträge	81,54	0,04				81,54	0,02			
Sonstiger neutraler Ertrag	0,00	0,00				0,00	0,00			
Verrechnete kalk. Kosten	70,33	0,04				210,99	0,04			
Neutraler Ertrag	151,87	0,08				292,53	0,05			
Kontenklasse unbesetzt	0,00	0,00				0,00	0,00			
Ergebnis vor Steuern	13.029,29	7,14				27.796,12	5,13			
Steuern Einkommen u. Ertrag	6.222,00	3,41				13.090,00	2,42			
Vorläufiges Ergebnis	6.807,29	3,73				14.706,12	2,71			

Das vorläufige Ergebnis entspricht dem derzeitigen Stand der Buchführung. Abschluss-/Abgrenzungsbuchungen können es noch verändern.

Kanzlei-Rechnungswesen V.13.12
Status 2024*FA7
Werte in EUR

Eine erste Umfrage

- Wie intensiv haben Sie sich schon mit der BWA befasst?

Gar nicht

1

Ich verstehe nicht, was
diese Sammlung von
Zahlen soll

2

Ich hab den vollen
Durchblick

3

Kurz in den Chat

Betriebswirtschaftliche Auswertung

- Häufig eine DIN A 4-Seite
- Damit beschäftigen?
 - Zeit?
 - Lust?
 - Operatives Geschäft / andere Dinge sind immer wichtiger?
 - ... ?
- Gibt es trotzdem gute Gründe, sich mit der BWA zu beschäftigen?

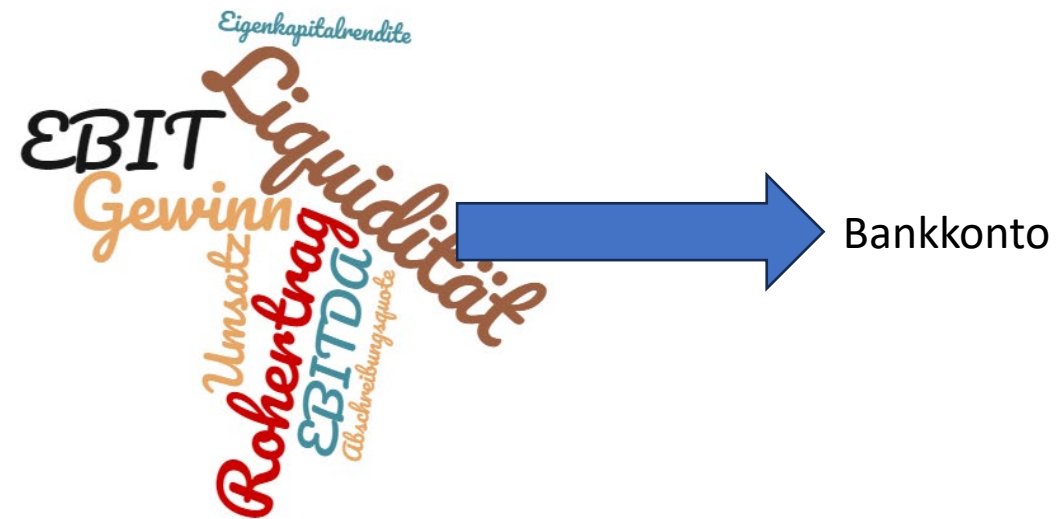
Unternehmenssteuerung: häufige Szenarien

Unternehmenssteuerung

- Üblich: anhand bestimmter Kennzahlen
- Wie steuern Sie? Welche Kennzahlen nutzen Sie?
- Kurz in den Chat

Unternehmenssteuerung

- Häufige Kennzahlen



Unternehmenssteuerung

- Auswertungen vom Steuerberater oder aus eigenem Buchführungsprogramm meist:
 - Betriebswirtschaftliche Auswertung (BWA)
 - Summen- und Saldenliste (SuSa)
 - Evtl. OPOS-Liste
- Häufig standardisiert
- Problematik: Unternehmen und Unternehmensführung sind individuell unterschiedlich → jede/r muss sich selbst mit eigenen Zahlen befassen!

BWA: Erster Überblick über die wirtschaftliche Lage des Unternehmens

Betriebswirtschaftliche Auswertung

Was kann die BWA mitteilen?

“Erträge”

“direkt den Erträgen zuordenbare
Kosten, v.a. Handel, Handwerk,
Produktion

“allgemeine Kosten”

Vorläufiges Ergebnis → wie war
der Zeitraum
betriebswirtschaftlich?

462587/99999/2024
Muster GmbH

Kurzfristige Erfolgsrechnung
Marz 2024

20.09.2024
Blatt 1

SKR: 04 BWA-Nr.: 1 BWA-Form: DATEV-BWA Wareneinsatz: Wareneinkauf

Bezeichnung	Mrz/2024	% Ges.- Leistg.	% Ges.- Kosten	% Pers.- Kosten	Auf- schlag	Jan/2024 - Mrz/2024	% Ges.- Leistg.	% Ges.- Kosten	% Pers.- Kosten	Auf- schlag
Umsatzerlöse	181.653,20	99,54				539.395,69	99,54			
Bestandsveränderg. FE/UE	831,73	0,46				2.502,19	0,46			
Aktivierete Eigenleistungen	0,00	0,00				0,00	0,00			
Gesamtleistung	182.484,93	100,00	224,93	389,97		541.897,88	100,00	213,99	351,59	
Material-/Wareneinkauf	87.009,29	47,68	106,96	185,65	100,00	258.658,83	47,73	102,00	167,81	100,00
Rohertrag	95.475,64	52,32	117,37	203,72	109,73	283.239,05	52,27	111,69	183,75	109,50
So. betr. Erlöse	197,82	0,11	0,24	0,42		582,82	0,11	0,23	0,38	
Betrieblicher Rohertrag	95.673,46	52,43	117,61	204,14	109,96	283.821,87	52,38	111,92	184,13	109,73
Kostenarten:										
Personalkosten	46.867,07	25,68	57,61	100,00		154.140,68	28,44	60,78	100,00	
Raumkosten	7.971,92	4,37	9,80	17,01		22.207,82	4,10	8,76	14,41	
Betriebliche Steuern	415,00	0,23	0,51	0,89		1.113,94	0,21	0,44	0,72	
Versicherungen/Beiträge	1.295,75	0,71	1,59	2,76		9.087,25	1,68	3,58	5,90	
Besondere Kosten	0,00	0,00	0,00	0,00		0,00	0,00	0,00	0,00	
Fahrzeugkosten (ohne Steuer)	7.924,55	4,34	9,74	16,91		22.847,86	4,22	9,01	14,82	
Werbe-/Reisekosten	3.923,56	2,15	4,82	8,37		7.526,24	1,39	2,97	4,88	
Kosten Warenabgabe	923,25	0,51	1,13	1,97		2.441,73	0,45	0,96	1,58	
Abschreibungen	4.699,34	2,58	5,78	10,03		14.029,03	2,59	5,53	9,10	
Reparatur/Instandhaltung	1.343,40	0,74	1,65	2,87		4.352,49	0,80	1,72	2,82	
Sonstige Kosten	5.981,91	3,28	7,35	12,76		15.839,19	2,92	6,25	10,28	
Gesamtkosten	81.345,75	44,58	100,00	173,57		253.586,23	46,80	100,00	164,52	
Betriebsergebnis	14.327,71	7,85				30.235,64	5,58			
Zinsaufwand	1.450,29	0,79				2.452,05	0,45			
Sonstiger neutraler Aufwand	0,00	0,00				280,00	0,05			
Neutraler Aufwand	1.450,29	0,79				2.732,05	0,50			
Zinserträge	81,54	0,04				81,54	0,02			
Sonstiger neutraler Ertrag	0,00	0,00				0,00	0,00			
Verrechnete kalk. Kosten	70,33	0,04				210,99	0,04			
Neutraler Ertrag	151,87	0,08				292,53	0,05			
Kontenklasse unbesetzt	0,00	0,00				0,00	0,00			
Ergebnis vor Steuern	13.029,29	7,14				27.796,12	5,13			
Steuern Einkommen u. Ertrag	6.222,00	3,41				13.090,00	2,42			
Vorläufiges Ergebnis	6.807,29	3,73				14.706,12	2,71			

Das vorläufige Ergebnis entspricht dem derzeitigen Stand der Buchführung. Abschluss-/Abgrenzungsbuchungen können es noch verändern.

Kanzlei-Rechnungswesen V.13.12
Status 2024*FA7
Werte in EUR

Betriebswirtschaftliche Auswertung

Was kann die BWA mitteilen?

Erträge

- Kosten

= Gewinn / Verlust

462587/99999/2024
Muster GmbH

Kurzfristige Erfolgsrechnung
Marz 2024

20.09.2024
Blatt 1

SKR: 04 BWA-Nr.: 1 BWA-Form: DATEV-BWA Wareneinsatz: Wareneinkauf

Bezeichnung	Mrz/2024	% Ges.- Leistg.	% Ges.- Kosten	% Pers.- Kosten	Auf- schlag	Jan/2024 - Mrz/2024	% Ges.- Leistg.	% Ges.- Kosten	% Pers.- Kosten	Auf- schlag
Umsatzerlöse	181.653,20	99,54				539.395,69	99,54			
Bestandsveränderg. FE/UE	831,73	0,46				2.502,19	0,46			
Aktivierete Eigenleistungen	0,00	0,00				0,00	0,00			
Gesamtleistung	182.484,93	100,00	224,93	389,37		541.897,88	100,00	213,99	351,59	
Material-Wareneinkauf	87.009,29	47,68	106,96	185,65	100,00	258.658,83	47,73	102,00	167,81	100,00
Rohertrag	95.475,64	52,32	117,37	203,72	109,73	283.239,05	52,27	111,69	183,75	109,50
So. betr. Erlöse	197,82	0,11	0,24	0,42		582,82	0,11	0,23	0,38	
Betrieblicher Rohertrag	95.673,46	52,43	117,61	204,14	109,96	283.821,87	52,38	111,92	184,13	109,73
Kostenarten:										
Personalkosten	46.867,07	25,68	57,61	100,00		154.140,68	28,44	60,78	100,00	
Raumkosten	7.971,92	4,37	9,80	17,01		22.207,82	4,10	8,76	14,41	
Betriebliche Steuern	415,00	0,23	0,51	0,89		1.113,94	0,21	0,44	0,72	
Versicherungen/Beiträge	1.295,75	0,71	1,59	2,76		9.087,25	1,68	3,58	5,90	
Besondere Kosten	0,00	0,00	0,00	0,00		0,00	0,00	0,00	0,00	
Fahrzeugkosten (ohne Steuer)	7.924,55	4,34	9,74	16,91		22.847,86	4,22	9,01	14,82	
Werbe-/Reisekosten	3.923,56	2,15	4,82	8,37		7.526,24	1,39	2,97	4,88	
Kosten Warenabgabe	923,25	0,51	1,13	1,97		2.441,73	0,45	0,96	1,58	
Abschreibungen	4.699,34	2,58	5,78	10,03		14.029,03	2,59	5,53	9,10	
Reparatur/Instandhaltung	1.343,40	0,74	1,65	2,87		4.352,49	0,80	1,72	2,82	
Sonstige Kosten	5.981,91	3,28	7,35	12,76		15.839,19	2,92	6,25	10,28	
Gesamtkosten	81.345,75	44,58	100,00	173,57		253.586,23	46,80	100,00	164,52	
Betriebsergebnis	14.327,71	7,85				30.235,64	5,58			
Zinsaufwand	1.450,29	0,79				2.452,05	0,45			
Sonstiger neutraler Aufwand	0,00	0,00				280,00	0,05			
Neutraler Aufwand	1.450,29	0,79				2.732,05	0,50			
Zinserträge	81,54	0,04				81,54	0,02			
Sonstiger neutraler Ertrag	0,00	0,00				0,00	0,00			
Verrechnete kalk. Kosten	70,33	0,04				210,99	0,04			
Neutraler Ertrag	151,87	0,08				292,53	0,05			
Kontenklasse unbesetzt	0,00	0,00				0,00	0,00			
Ergebnis vor Steuern	13.029,29	7,14				27.796,12	5,13			
Steuern Einkommen u. Ertrag	6.222,00	3,41				13.090,00	2,42			
Vorläufiges Ergebnis	6.807,29	3,73				14.706,12	2,71			

Das vorläufige Ergebnis entspricht dem derzeitigen Stand der Buchführung. Abschluss-/Abgrenzungsbuchungen können es noch verändern.

Kanzlei-Rechnungswesen V.13.12
Status 2024*FA7
Werte in EUR

Betriebswirtschaftliche Auswertung

Heute bleiben unbetrachtet:

Sonstige betriebliche Erträge

Bereich Zinsen und sog. neutrales / außerordentliches Ergebnis

462587/99999/2024
Muster GmbH

Kurzfristige Erfolgsrechnung
Marz 2024

20.09.2024
Blatt 1

SKR: 04 BWA-Nr.: 1 BWA-Form: DATEV-BWA Wareneinsatz: Wareneinkauf

Bezeichnung	Mrz/2024	% Ges.- Leistg.	% Ges.- Kosten	% Pers.- Kosten	Auf- schlag	Jan/2024 - Mrz/2024	% Ges.- Leistg.	% Ges.- Kosten	% Pers.- Kosten	Auf- schlag
Umsatzerlöse	181.653,20	99,54				539.395,69	99,54			
Bestandsveränderg. FE/UE	831,73	0,46				2.502,19	0,46			
Aktivierete Eigenleistungen	0,00	0,00				0,00	0,00			
Gesamtleistung	182.484,93	100,00	224,33	389,37		541.897,88	100,00	213,69	351,56	
Material-/Wareneinkauf	87.009,29	47,68	106,96	185,65	100,00	258.658,83	47,73	102,00	167,81	100,00
Rohertrag	95.475,64	52,32	117,37	203,72	109,73	283.239,05	52,27	111,69	183,75	109,50
So. betr. Erlöse	197,82	0,11	0,24	0,42		582,82	0,11	0,23	0,38	
Betrieblicher Rohertrag	95.673,46	52,43	117,61	204,14	109,96	283.821,87	52,38	111,92	184,13	109,73
Kostenarten:										
Personalkosten	46.867,07	25,68	57,61	100,00		154.140,68	28,44	60,78	100,00	
Raumkosten	7.971,92	4,37	9,80	17,01		22.207,82	4,10	8,76	14,41	
Betriebliche Steuern	415,00	0,23	0,51	0,89		1.113,94	0,21	0,44	0,72	
Versicherungen/Beiträge	1.295,75	0,71	1,59	2,76		9.087,25	1,68	3,58	5,90	
Besondere Kosten	0,00	0,00	0,00	0,00		0,00	0,00	0,00	0,00	
Fahrzeugkosten (ohne Steuer)	7.924,55	4,34	9,74	16,91		22.847,86	4,22	9,01	14,82	
Werbe-/Reisekosten	3.923,56	2,15	4,82	8,37		7.526,24	1,39	2,97	4,88	
Kosten Warenabgabe	923,25	0,51	1,13	1,97		2.441,73	0,45	0,96	1,58	
Abschreibungen	4.699,34	2,58	5,78	10,03		14.029,03	2,59	5,53	9,10	
Reparatur/Instandhaltung	1.343,40	0,74	1,65	2,87		4.352,49	0,80	1,72	2,82	
Sonstige Kosten	5.981,91	3,28	7,35	12,76		15.839,19	2,92	6,25	10,28	
Gesamtkosten	81.345,75	44,58	100,00	173,57		253.586,23	46,80	100,00	164,52	
Betriebsergebnis	14.327,71	7,85				30.235,64	5,58			
Zinsaufwand	1.450,29	0,79				2.452,05	0,45			
Sonstiger neutraler Aufwand	0,00	0,00				280,00	0,05			
Neutraler Aufwand	1.450,29	0,79				2.732,05	0,50			
Zinserträge	81,54	0,04				81,54	0,02			
Sonstiger neutraler Ertrag	0,00	0,00				0,00	0,00			
Verrechnete kalk. Kosten	70,33	0,04				210,99	0,04			
Neutraler Ertrag	151,87	0,08				292,53	0,05			
Kontenklasse unbesetzt	0,00	0,00				0,00	0,00			
Ergebnis vor Steuern	13.029,29	7,14				27.796,12	5,13			
Steuern Einkommen u. Ertrag	6.222,00	3,41				13.090,00	2,42			
Vorläufiges Ergebnis	6.807,29	3,73				14.706,12	2,71			

Das vorläufige Ergebnis entspricht dem derzeitigen Stand der Buchführung. Abschluss-/Abgrenzungsbuchungen können es noch verändern.

Kanzlei-Rechnungswesen V.13.12
Status 2024*FA7
Werte in EUR

Betriebswirtschaftliche Auswertung

Was kann die BWA mitteilen?

Erträge

- Kosten

= Gewinn / Verlust

462587/99999/2024
Muster GmbH

Kurzfristige Erfolgsrechnung
Marz 2024

20.09.2024
Blatt 1

SKR: 04 BWA-Nr.: 1 BWA-Form: DATEV-BWA Wareneinsatz: Wareneinkauf

Bezeichnung	Mrz/2024	% Ges.- Leistg.	% Ges.- Kosten	% Pers.- Kosten	Auf- schlag	Jan/2024 - Mrz/2024	% Ges.- Leistg.	% Ges.- Kosten	% Pers.- Kosten	Auf- schlag
Umsatzerlöse	181.653,20	99,54				539.395,69	99,54			
Bestandsveränderg. FE/UE	831,73	0,46				2.502,19	0,46			
Aktivierete Eigenleistungen	0,00	0,00				0,00	0,00			
Gesamtleistung	182.484,93	100,00	224,93	389,37		541.897,88	100,00	213,99	351,59	
Material-Wareneinkauf	87.009,29	47,68	106,96	185,65	100,00	258.658,83	47,73	102,00	167,81	100,00
Rohertrag	95.475,64	52,32	117,37	203,72	109,73	283.239,05	52,27	111,69	183,75	109,50
So. betr. Erlöse	197,82	0,11	0,24	0,42		582,82	0,11	0,23	0,38	
Betrieblicher Rohertrag	95.673,46	52,43	117,61	204,14	109,96	283.821,87	52,38	111,92	184,13	109,73
Kostenarten:										
Personalkosten	46.867,07	25,68	57,61	100,00		154.140,68	28,44	60,78	100,00	
Raumkosten	7.971,92	4,37	9,80	17,01		22.207,82	4,10	8,76	14,41	
Betriebliche Steuern	415,00	0,23	0,51	0,89		1.113,94	0,21	0,44	0,72	
Versicherungen/Beiträge	1.295,75	0,71	1,59	2,76		9.087,25	1,68	3,58	5,90	
Besondere Kosten	0,00	0,00	0,00	0,00		0,00	0,00	0,00	0,00	
Fahrzeugkosten (ohne Steuer)	7.924,55	4,34	9,74	16,91		22.847,86	4,22	9,01	14,82	
Werbe-/Reisekosten	3.923,56	2,15	4,82	8,37		7.526,24	1,39	2,97	4,88	
Kosten Warenabgabe	923,25	0,51	1,13	1,97		2.441,73	0,45	0,96	1,58	
Abschreibungen	4.699,34	2,58	5,78	10,03		14.029,03	2,59	5,53	9,10	
Reparatur/Instandhaltung	1.343,40	0,74	1,65	2,87		4.352,49	0,80	1,72	2,82	
Sonstige Kosten	5.981,91	3,28	7,35	12,76		15.839,19	2,92	6,25	10,28	
Gesamtkosten	81.345,75	44,58	100,00	173,57		253.586,23	46,80	100,00	164,52	
Betriebsergebnis	14.327,71	7,85				30.235,64	5,58			
Zinsaufwand	1.450,29	0,79				2.452,05	0,45			
Sonstiger neutraler Aufwand	0,00	0,00				280,00	0,05			
Neutraler Aufwand	1.450,29	0,79				2.732,05	0,50			
Zinserträge	81,54	0,04				81,54	0,02			
Sonstiger neutraler Ertrag	0,00	0,00				0,00	0,00			
Verrechnete kalk. Kosten	70,33	0,04				210,99	0,04			
Neutraler Ertrag	151,87	0,08				292,53	0,05			
Kontenklasse unbesetzt	0,00	0,00				0,00	0,00			
Ergebnis vor Steuern	13.029,29	7,14				27.796,12	5,13			
Steuern Einkommen u. Ertrag	6.222,00	3,41				13.090,00	2,42			
Vorläufiges Ergebnis	6.807,29	3,73				14.706,12	2,71			

Das vorläufige Ergebnis entspricht dem derzeitigen Stand der Buchführung. Abschluss-/Abgrenzungsbuchungen können es noch verändern.

Kanzlei-Rechnungswesen V.13.12
Status 2024*FA7
Werte in EUR

Betriebswirtschaftliche Auswertung

Kann auch interessant sein:

Entwicklung des Jahres bis zum aktuellen Monat

462587/99999/2024
Muster GmbH

Kurzfristige Erfolgsrechnung
Marz 2024

20.09.2024
Blatt 1

SKR: 04 BWA-Nr.: 1 BWA-Form: DATEV-BWA Wareneinsatz: Wareneinkauf

Bezeichnung	Mrz/2024	% Ges.- Leistg.	% Ges.- Kosten	% Pers.- Kosten	Auf- schlag	Jan/2024 - Mrz/2024	% Ges.- Leistg.	% Ges.- Kosten	% Pers.- Kosten	Auf- schlag
Umsatzerlöse	181.653,20	99,54				539.395,69	99,54			
Bestandsveränderg. FE/UE	831,73	0,46				2.502,19	0,46			
Aktivierete Eigenleistungen	0,00	0,00				0,00	0,00			
Gesamtleistung	182.484,93	100,00	224,33	389,37		541.897,88	100,00	213,69	351,56	
Material-/Wareneinkauf	87.009,29	47,68	106,96	185,65	100,00	258.658,83	47,73	102,00	167,81	100,00
Rohertrag	95.475,64	52,32	117,37	203,72	109,73	283.239,05	52,27	111,69	183,75	109,50
So. betr. Erlöse	197,82	0,11	0,24	0,42		582,82	0,11	0,23	0,38	
Betrieblicher Rohertrag	95.673,46	52,43	117,61	204,14	109,96	283.821,87	52,38	111,92	184,13	109,73
Kostenarten:										
Personalkosten	46.867,07	25,68	57,61	100,00		154.140,68	28,44	60,78	100,00	
Raumkosten	7.971,92	4,37	9,80	17,01		22.207,82	4,10	8,76	14,41	
Betriebliche Steuern	415,00	0,23	0,51	0,89		1.113,94	0,21	0,44	0,72	
Versicherungen/Beiträge	1.295,75	0,71	1,59	2,76		9.087,25	1,68	3,58	5,90	
Besondere Kosten	0,00	0,00	0,00	0,00		0,00	0,00	0,00	0,00	
Fahrzeugkosten (ohne Steuer)	7.924,55	4,34	9,74	16,91		22.847,86	4,22	9,01	14,82	
Werbe-/Reisekosten	3.923,56	2,15	4,82	8,37		7.526,24	1,39	2,97	4,88	
Kosten Warenabgabe	923,25	0,51	1,13	1,97		2.441,73	0,45	0,96	1,58	
Abschreibungen	4.699,34	2,58	5,78	10,03		14.029,03	2,59	5,53	9,10	
Reparatur/Instandhaltung	1.343,40	0,74	1,65	2,87		4.352,49	0,80	1,72	2,82	
Sonstige Kosten	5.981,91	3,28	7,35	12,76		15.839,19	2,92	6,25	10,28	
Gesamtkosten	81.345,75	44,58	100,00	173,57		253.586,23	46,80	100,00	164,52	
Betriebsergebnis	14.327,71	7,85				30.235,64	5,58			
Zinsaufwand	1.450,29	0,79				2.452,05	0,45			
Sonstiger neutraler Aufwand	0,00	0,00				280,00	0,05			
Neutraler Aufwand	1.450,29	0,79				2.732,05	0,50			
Zinserträge	81,54	0,04				81,54	0,02			
Sonstiger neutraler Ertrag	0,00	0,00				0,00	0,00			
Verrechnete kalk. Kosten	70,33	0,04				210,99	0,04			
Neutraler Ertrag	151,87	0,08				292,53	0,05			
Kontenklasse unbesetzt	0,00	0,00				0,00	0,00			
Ergebnis vor Steuern	13.029,29	7,14				27.796,12	5,13			
Steuern Einkommen u. Ertrag	6.222,00	3,41				13.090,00	2,42			
Vorläufiges Ergebnis	6.807,29	3,73				14.706,12	2,71			

Das vorläufige Ergebnis entspricht dem derzeitigen Stand der Buchführung. Abschluss-/Abgrenzungsbuchungen können es noch verändern.

Kanzlei-Rechnungswesen V.13.12
Status 2024*FA7
Werte in EUR

Betriebswirtschaftliche Auswertung

Kann auch interessant sein:

Verhältniszahlen (%-Angaben)

462587/99999/2024
Muster GmbH

Kurzfristige Erfolgsrechnung
Marz 2024

20.09.2024
Blatt 1

SKR: 04 BWA-Nr.: 1 BWA-Form: DATEV-BWA Wareneinsatz: Wareneinkauf

Bezeichnung	Mrz/2024	% Ges.- Leistg.	% Ges.- Kosten	% Pers.- Kosten	Auf- schlag	Jan/2024 - Mrz/2024	% Ges.- Leistg.	% Ges.- Kosten	% Pers.- Kosten	Auf- schlag
Umsatzerlöse	181.653,20	99,54				539.395,69	99,54			
Bestandsveränderg. FE/UE	831,73	0,46				2.502,19	0,46			
Aktivierete Eigenleistungen	0,00	0,00				0,00	0,00			
Gesamtleistung	182.484,93	100,00	224,33	389,37		541.897,88	100,00	213,69	351,56	
Material-/Wareneinkauf	87.009,29	47,68	106,96	185,65	100,00	258.658,83	47,73	102,00	167,81	100,00
Rohertrag	95.475,64	52,32	117,37	203,72	109,73	283.239,05	52,27	111,69	183,75	109,50
So. betr. Erlöse	197,82	0,11	0,24	0,42		582,82	0,11	0,23	0,38	
Betrieblicher Rohertrag	95.673,46	52,43	117,61	204,14	109,96	283.821,87	52,38	111,92	184,13	109,73
Kostenarten:										
Personalkosten	46.867,07	25,68	57,61	100,00		154.140,68	28,44	60,78	100,00	
Raumkosten	7.971,92	4,37	9,80	17,01		22.207,82	4,10	8,76	14,41	
Betriebliche Steuern	415,00	0,23	0,51	0,89		1.113,94	0,21	0,44	0,72	
Versicherungen/Beiträge	1.295,75	0,71	1,59	2,76		9.087,25	1,68	3,58	5,90	
Besondere Kosten	0,00	0,00	0,00	0,00		0,00	0,00	0,00	0,00	
Fahrzeugkosten (ohne Steuer)	7.924,55	4,34	9,74	16,91		22.847,86	4,22	9,01	14,82	
Werbe-/Reisekosten	3.923,56	2,15	4,82	8,37		7.526,24	1,39	2,97	4,88	
Kosten Warenabgabe	923,25	0,51	1,13	1,97		2.441,73	0,45	0,96	1,58	
Abschreibungen	4.699,34	2,58	5,78	10,03		14.029,03	2,59	5,53	9,10	
Reparatur/Instandhaltung	1.343,40	0,74	1,65	2,87		4.352,49	0,80	1,72	2,82	
Sonstige Kosten	5.981,91	3,28	7,35	12,76		15.839,19	2,92	6,25	10,28	
Gesamtkosten	81.345,75	44,58	100,00	173,57		253.586,23	46,80	100,00	164,52	
Betriebsergebnis	14.327,71	7,85				30.235,64	5,58			
Zinsaufwand	1.450,29	0,79				2.452,05	0,45			
Sonstiger neutraler Aufwand	0,00	0,00				280,00	0,05			
Neutraler Aufwand	1.450,29	0,79				2.732,05	0,50			
Zinserträge	81,54	0,04				81,54	0,02			
Sonstiger neutraler Ertrag	0,00	0,00				0,00	0,00			
Verrechnete kalk. Kosten	70,33	0,04				210,99	0,04			
Neutraler Ertrag	151,87	0,08				292,53	0,05			
Kontenklasse unbesetzt	0,00	0,00				0,00	0,00			
Ergebnis vor Steuern	13.029,29	7,14				27.796,12	5,13			
Steuern Einkommen u. Ertrag	6.222,00	3,41				13.090,00	2,42			
Vorläufiges Ergebnis	6.807,29	3,73				14.706,12	2,71			

Das vorläufige Ergebnis entspricht dem derzeitigen Stand der Buchführung. Abschluss-/Abgrenzungsbuchungen können es noch verändern.

Kanzlei-Rechnungswesen V.13.12
Status 2024*FA7
Werte in EUR

A photograph of a modern office interior, overlaid with a semi-transparent blue filter. The office features wooden desks, office chairs, and numerous potted plants. The ceiling has exposed pipes and modern lighting fixtures. The overall atmosphere is clean and professional.

Weitere Auswertungsmöglichkeiten

Vorjahresvergleich

462587/99999/2024
Muster GmbH

Vorjahresvergleich

20.09.2024
Blatt 1

März 2024
SKR: 04 BWA-Nr.: 1 BWA-Form: DATEV-BWA Wareneinsatz: Wareneinkauf

Bezeichnung	Mrz/2024	Mrz/2023	Veränderung absolut	in %	Jan/2024 - Mrz/2024	Jan/2023 - Mrz/2023	Veränderung absolut	in %
Umsatzerlöse	181.653,20	184.251,65	-2.598,45	-1,41	539.395,69	553.917,38	-14.521,69	-2,62
Bestandsveränderg. FE/UE	831,73	717,38	114,35	15,94	2.502,19	2.091,63	410,56	19,63
Aktivierete Eigenleistungen	0,00	0,00	0,00		0,00	0,00	0,00	
Gesamtleistung	182.484,93	184.969,03	-2.484,10	-1,34	541.897,88	556.009,01	-14.111,13	-2,54
Material-/Wareneinkauf	87.009,29	75.692,88	11.316,41	14,95	258.658,83	246.113,05	12.545,78	5,10
Rohertrag	95.475,64	109.276,15	-13.800,51	-12,63	283.239,05	309.895,96	-26.656,91	-8,60
So. betr. Erlöse	197,82	192,50	5,32	2,76	582,82	577,50	5,32	0,92
Betrieblicher Rohertrag	95.673,46	109.468,65	-13.795,19	-12,60	283.821,87	310.473,46	-26.651,59	-8,58
Kostenarten:								
Personalkosten	46.867,07	59.802,83	-12.935,76	-21,63	154.140,69	186.473,95	-32.333,27	-17,34
Raumkosten	7.971,92	7.824,61	147,31	1,88	22.207,82	22.666,55	-458,73	-2,02
Betriebliche Steuern	415,00	205,00	210,00	102,44	1.113,94	913,44	200,50	21,95
Versicherungen/Beiträge	1.295,75	1.295,75	0,00	0,00	9.087,25	9.087,25	0,00	0,00
Besondere Kosten	0,00	0,00	0,00		0,00	0,00	0,00	
Fahrzeugkosten (ohne Steuer)	7.924,55	5.509,78	2.414,77	43,83	22.847,86	20.493,93	2.353,93	11,49
Werbe-/Reisekosten	3.923,56	3.881,83	41,73	1,08	7.526,24	7.585,89	-59,65	-0,79
Kosten Warenabgabe	923,25	905,21	18,04	1,99	2.441,73	2.338,26	103,47	4,43
Abschreibungen	4.699,34	4.564,96	134,38	2,94	14.029,03	13.096,60	932,43	7,12
Reparatur/Instandhaltung	1.343,40	1.343,40	0,00	0,00	4.352,49	4.135,80	216,69	5,24
Sonstige Kosten	5.981,91	6.034,20	-52,29	-0,87	15.839,19	15.892,77	-53,58	-0,34
Gesamtkosten	81.345,75	91.367,57	-10.021,82	-10,97	253.586,23	282.684,44	-29.098,21	-10,29
Betriebsergebnis	14.327,71	18.101,08	-3.773,37	-20,85	30.235,64	27.789,02	2.446,62	8,80
Zinsaufwand	1.450,29	1.598,10	-147,81	-9,25	2.452,05	2.352,17	99,88	4,25
Sonstiger neutraler Aufwand	0,00	0,00	0,00		280,00	315,00	-35,00	-11,11
Neutraler Aufwand	1.450,29	1.598,10	-147,81	-9,25	2.732,05	2.667,17	64,88	2,43
Zinserträge	81,54	143,64	-62,10	-43,23	81,54	143,64	-62,10	-43,23
Sonstiger neutraler Ertrag	0,00	0,00	0,00		0,00	419,17	-419,17	-100,00
Verrechnete kalk. Kosten	70,33	70,33	0,00	0,00	210,99	210,99	0,00	0,00
Neutraler Ertrag	151,87	213,97	-62,10	-29,02	292,53	773,80	-481,27	-62,20
Kontenklasse unbesetzt	0,00	0,00	0,00		0,00	0,00	0,00	
Ergebnis vor Steuern	13.029,29	16.716,95	-3.687,66	-22,06	27.796,12	25.895,65	1.900,47	7,34
Steuern Einkommen u. Ertrag	6.222,00	6.992,00	-770,00	-11,01	13.090,00	14.795,00	-1.705,00	-11,52
Vorläufiges Ergebnis	6.807,29	9.724,95	-2.917,66	-30,00	14.706,12	11.100,65	3.605,47	32,48

Das vorläufige Ergebnis entspricht dem derzeitigen Stand der Buchführung. Abschluss-/Abgrenzungsbuchungen können es noch verändern.

Kanzlei-Rechnungswesen V.13.12
Status 2024*FA7
Werte in EUR

Jahresübersicht

462587/99999/2024
Muster GmbH

Jahresübersicht
Marz 2024

20.09.2024
Blatt 1

SKR: 04 BWA-Nr.: 1 BWA-Form: DATEV-BWA Wareneinsatz: Wareneinkauf

Bezeichnung	Jan/2024	Feb/2024	Mrz/2024	Jan/2024 - Mrz/2024
Umsatzerlöse	169.219,85	188.522,64	181.653,20	539.395,69
Bestandsveränderg. FE/UE	704,16	966,30	831,73	2.502,19
Aktivierete Eigenleistungen	0,00	0,00	0,00	0,00
Gesamtleistung	169.924,01	189.488,94	182.484,93	541.897,88
Material-/Wareneinkauf	77.548,07	94.101,47	87.009,29	258.658,83
Rohertrag	92.375,94	95.387,47	95.475,64	283.239,05
So. betr. Erlöse	192,50	192,50	197,82	582,82
Betrieblicher Rohertrag	92.568,44	95.579,97	95.673,46	283.821,87
Kostenarten:				
Personalkosten	54.034,76	53.238,85	46.867,07	154.140,68
Raumkosten	7.221,17	7.014,73	7.971,92	22.207,82
Betriebliche Steuern	234,94	464,00	415,00	1.113,94
Versicherungen/Beiträge	6.495,75	1.295,75	1.295,75	9.087,25
Besondere Kosten	0,00	0,00	0,00	0,00
Fahrzeugkosten (ohne Steuer)	9.382,24	5.541,07	7.924,55	22.847,86
Werbe-/Reisekosten	2.144,57	1.458,11	3.923,56	7.526,24
Kosten Warenabgabe	850,83	667,65	923,25	2.441,73
Abschreibungen	4.631,93	4.697,76	4.699,34	14.029,03
Reparatur/Instandhaltung	1.958,24	1.050,85	1.343,40	4.352,49
Sonstige Kosten	4.722,42	5.134,86	5.981,91	15.839,19
Gesamtkosten	91.676,85	80.563,63	81.345,75	253.586,23
Betriebsergebnis	891,59	15.016,34	14.327,71	30.235,64
Zinsaufwand	505,30	496,46	1.450,29	2.452,05
Sonstiger neutraler Aufwand	30,00	250,00	0,00	280,00
Neutraler Aufwand	535,30	746,46	1.450,29	2.732,05
Zinserträge	0,00	0,00	81,54	81,54
Sonstiger neutraler Ertrag	0,00	0,00	0,00	0,00
Verrechnete kalk. Kosten	70,33	70,33	70,33	210,99
Neutraler Ertrag	70,33	70,33	151,87	292,53
Kontenklasse unbesetzt	0,00	0,00	0,00	0,00
Ergebnis vor Steuern	426,62	14.340,21	13.029,29	27.796,12
Steuern Einkommen u. Ertrag	0,00	6.868,00	6.222,00	13.090,00
Vorläufiges Ergebnis	426,62	7.472,21	6.807,29	14.706,12

Das vorläufige Ergebnis entspricht dem derzeitigen Stand der Buchführung. Abschluss-/Abgrenzungsbuchungen können es noch verändern.

Kanzlei-Rechnungswesen V.13.12
Status 2024*FA7
Werte in EUR

Entwicklungsübersicht

462587/99999/2024
Muster GmbH

Entwicklungsübersicht

20.09.2024
Blatt 1

März 2024
SKR: 04 BWA-Nr.: 1 BWA-Form: DATEV-BWA Wareneinsatz: Wareneinkauf

Bezeichnung	Mrz/2023	Apr/2023	Mai/2023	Jun/2023	Jul/2023	Aug/2023	Sep/2023	Okt/2023	Nov/2023	Dez/2023	Jan/2024	Feb/2024	Mrz/2024
Umsatzerlöse	184.251,65	171.093,70	163.726,52	173.250,47	164.489,62	149.031,82	174.325,63	158.620,99	184.259,60	199.903,84	169.219,85	188.522,64	181.653,20
Bestandsveränderg. FE/UE	717,38	662,57	514,98	615,59	769,12	554,98	747,07	682,58	477,65	-1.452,42	704,16	966,30	831,73
Aktivierete Eigenleistungen	0,00	0,00	0,00	0,00	0,00	0,00	0,00	0,00	0,00	0,00	0,00	0,00	0,00
Gesamtleistung	184.969,03	171.756,27	164.241,50	173.866,06	165.258,74	149.586,80	175.072,70	159.303,57	184.737,25	198.451,42	169.924,01	189.488,94	182.484,93
Material-/Wareneinkauf	75.692,88	80.390,51	73.927,96	85.440,71	73.937,27	69.906,66	80.193,46	75.789,19	78.027,22	64.433,32	77.548,07	94.101,47	87.009,29
Rohertrag	109.276,15	91.365,76	90.313,54	88.425,35	91.321,47	79.680,14	94.879,24	83.514,38	106.710,03	134.018,10	92.375,94	95.387,47	95.475,64
So. betr. Erlöse	192,50	192,50	192,50	192,50	192,50	192,50	192,50	192,50	192,50	202,02	192,50	192,50	197,82
Betrieblicher Rohertrag	109.468,65	91.558,26	90.506,04	88.617,85	91.513,97	79.872,64	95.071,74	83.706,88	106.902,53	134.220,12	92.568,44	95.579,97	95.673,46
Kostenarten:													
Personalkosten	59.802,83	49.213,04	53.974,81	50.209,75	49.476,84	48.285,85	50.648,73	47.735,25	58.335,14	51.979,06	54.034,76	53.238,85	46.867,07
Raumkosten	7.824,61	6.099,45	7.043,83	5.942,45	5.113,91	5.492,95	5.554,08	5.578,91	5.872,10	5.905,33	7.221,17	7.014,73	7.971,92
Betriebliche Steuern	205,00	0,00	617,00	0,00	0,00	270,00	313,00	0,00	600,00	510,00	234,94	464,00	415,00
Versicherungen/Beiträge	1.295,75	1.295,75	1.295,75	1.295,75	1.695,75	1.295,75	1.295,75	1.295,75	1.295,75	1.360,75	6.495,75	1.295,75	1.295,75
Besondere Kosten	0,00	0,00	0,00	0,00	0,00	0,00	0,00	0,00	0,00	0,00	0,00	0,00	0,00
Fahrzeugkosten (ohne Steuer)	5.509,78	4.913,31	4.323,99	4.605,80	5.257,43	4.083,16	4.333,18	4.770,70	4.878,32	4.695,94	9.382,24	5.541,07	7.924,55
Werbe-/Reisekosten	3.801,93	1.257,72	1.915,74	1.204,28	1.429,73	1.181,96	1.307,11	1.302,84	1.517,51	1.452,54	2.144,57	1.458,11	3.923,56
Kosten Warenabgabe	905,21	517,06	722,77	662,86	1.041,18	1.038,76	729,41	798,32	784,79	593,28	850,83	667,65	923,25
Abschreibungen	4.564,96	4.565,19	4.565,11	4.613,74	4.702,91	4.687,89	4.646,04	4.634,73	4.634,75	4.634,75	4.631,93	4.697,76	4.699,34
Reparatur/Instandhaltung	1.343,40	1.193,09	1.121,01	881,51	1.220,08	800,00	1.029,41	996,47	1.241,93	1.067,23	1.958,24	1.050,85	1.343,40
Sonstige Kosten	6.034,20	4.973,56	5.201,02	4.817,72	5.660,44	4.125,98	4.993,01	4.805,78	5.046,83	7.979,67	4.722,42	5.134,86	5.981,91
Gesamtkosten	91.367,57	74.028,17	80.781,03	74.233,86	75.598,27	71.262,30	74.849,72	71.918,75	84.207,00	80.178,55	91.676,85	80.563,63	81.345,75
Betriebsergebnis	18.101,08	17.530,09	9.725,01	14.383,99	15.915,70	8.610,34	20.222,02	11.788,13	22.695,53	54.041,57	891,59	15.016,34	14.327,71
Zinsaufwand	1.598,10	582,41	574,06	2.977,16	557,19	548,69	3.022,86	531,48	522,82	2.162,18	505,30	496,46	1.450,29
Sonstiger neutraler Aufwand	0,00	1.500,00	1.652,00	870,00	950,00	0,00	0,00	0,00	1.502,00	592,00	30,00	250,00	0,00
Neutraler Aufwand	1.598,10	2.082,41	2.226,06	3.847,16	1.507,19	548,69	3.022,86	531,48	2.024,82	2.754,18	535,30	746,46	1.450,29
Zinserträge	143,64	0,00	0,00	140,34	0,00	0,00	154,52	0,00	0,00	10.269,41	0,00	0,00	81,54
Sonstiger neutraler Ertrag	0,00	0,00	0,00	0,00	0,00	0,00	0,00	0,00	83,03	41,02	0,00	0,00	0,00
Verrechnete kalk. Kosten	70,33	70,33	70,33	70,33	70,33	70,33	70,33	70,33	70,33	70,33	70,33	70,33	70,33
Neutraler Ertrag	213,97	70,33	70,33	210,67	70,33	70,33	224,85	70,33	153,36	10.380,76	70,33	70,33	151,87
Kontenklasse unbesetzt	0,00	0,00	0,00	0,00	0,00	0,00	0,00	0,00	0,00	0,00	0,00	0,00	0,00
Ergebnis vor Steuern	16.716,95	15.518,01	7.569,28	10.747,50	14.478,84	8.131,98	17.424,01	11.326,98	20.824,07	61.668,15	426,62	14.340,21	13.029,29
Steuern Einkommen u. Ertrag	6.992,00	0,00	6.868,00	6.222,00	0,00	6.868,00	6.222,00	0,00	6.868,00	8.306,79	0,00	6.868,00	6.222,00
Vorläufiges Ergebnis	9.724,95	15.518,01	701,28	4.525,50	14.478,84	1.263,98	11.202,01	11.326,98	13.956,07	53.361,36	426,62	7.472,21	6.807,29

Das vorläufige Ergebnis entspricht dem derzeitigen Stand der Buchführung. Abschluss-/Abgrenzungsbuchungen können es noch verändern.

Kanzlei-Rechnungswesen V.13.12
Status 2024*FA7
Werte in EUR

3-Jahresvergleich

462587/99999/2024
Muster GmbH

3-Jahresvergleich März 2024

20.09.2024
Blatt 1

SKR: 04 BWA-Nr.: 1 BWA-Form: DATEV-BWA Wareneinsatz: Wareneinkauf

Bezeichnung	Mrz/2024	Mrz/2023	Mrz/2022	Jan/2024 - Mrz/2024	% Ges.- Leistg.	Jan/2023 - Mrz/2023	% Ges.- Leistg.	Jan/2022 - Mrz/2022	% Ges.- Leistg.
Umsatzerlöse	181.653,20	184.251,65	187.749,43	539.395,69	99,54	553.917,38	99,62	568.765,17	99,68
Bestandsveränderg. FE/UE	831,73	717,38	654,29	2.502,19	0,46	2.091,63	0,38	1.832,81	0,32
Aktivierete Eigenleistungen	0,00	0,00	0,00	0,00	0,00	0,00	0,00	0,00	0,00
Gesamtleistung	182.484,93	184.969,03	188.403,72	541.897,88	100,00	556.009,01	100,00	570.597,98	100,00
Material-/Wareneinkauf	87.009,29	75.692,88	79.412,41	258.658,83	47,73	246.113,05	44,26	249.053,14	43,65
Rohertrag	95.475,64	109.276,15	108.991,31	283.239,05	52,27	309.895,96	55,74	321.544,84	56,35
So. betr. Erlöse	197,82	192,50	192,50	582,82	0,11	577,50	0,10	577,50	0,10
Betrieblicher Rohertrag	95.673,46	109.468,65	109.183,81	283.821,87	52,38	310.473,46	55,84	322.122,34	56,45
Kostenarten:									
Personalkosten	46.867,07	59.802,83	63.370,82	154.140,68	28,44	186.473,95	33,54	190.952,75	33,47
Raumkosten	7.971,92	7.824,61	7.353,05	22.207,82	4,10	22.666,55	4,08	22.116,12	3,88
Betriebliche Steuern	415,00	205,00	205,00	1.113,94	0,21	913,44	0,16	839,00	0,15
Versicherungen/Beträge	1.295,75	1.295,75	1.295,75	9.087,25	1,68	9.087,25	1,63	9.087,25	1,59
Besondere Kosten	0,00	0,00	0,00	0,00	0,00	0,00	0,00	0,00	0,00
Fahrzeugkosten (ohne Steuer)	7.924,55	5.509,78	5.007,33	22.847,86	4,22	20.493,93	3,69	19.259,68	3,38
Werbe-/Reisekosten	3.923,56	3.881,83	3.798,40	7.526,24	1,39	7.585,89	1,36	7.494,47	1,31
Kosten Warenabgabe	923,25	905,21	897,10	2.441,73	0,45	2.338,26	0,42	2.157,88	0,38
Abschreibungen	4.699,34	4.564,96	4.303,38	14.029,03	2,59	13.096,60	2,36	13.007,44	2,28
Reparatur/Instandhaltung	1.343,40	1.343,40	1.343,40	4.352,49	0,80	4.135,80	0,74	4.027,03	0,71
Sonstige Kosten	5.981,91	6.034,20	6.035,98	15.839,19	2,92	15.892,77	2,86	16.246,45	2,85
Gesamt Kosten	81.345,75	91.367,57	93.610,21	253.586,23	46,80	282.684,44	50,84	285.188,07	49,98
Betriebsergebnis	14.327,71	18.101,08	15.573,60	30.235,64	5,58	27.789,02	5,00	36.934,27	6,47
Zinsaufwand	1.450,29	1.598,10	1.730,12	2.452,05	0,45	2.352,17	0,42	2.603,28	0,46
Sonstiger neutraler Aufwand	0,00	0,00	0,00	280,00	0,05	315,00	0,06	330,00	0,06
Neutraler Aufwand	1.450,29	1.598,10	1.730,12	2.732,05	0,50	2.667,17	0,48	2.933,28	0,51
Zinserträge	81,54	143,64	77,81	81,54	0,02	143,64	0,03	77,81	0,01
Sonstiger neutraler Ertrag	0,00	0,00	0,00	0,00	0,00	419,17	0,08	0,00	0,00
Verrechnete kalk. Kosten	70,33	70,33	70,33	210,99	0,04	210,99	0,04	210,99	0,04
Neutraler Ertrag	151,87	213,97	148,14	292,53	0,05	773,80	0,14	288,80	0,05
Kontenklasse unbesetzt	0,00	0,00	0,00	0,00	0,00	0,00	0,00	0,00	0,00
Ergebnis vor Steuern	13.029,29	16.716,95	13.991,62	27.796,12	5,13	25.895,65	4,66	34.289,79	6,01
Steuern Einkommen u. Ertrag	6.222,00	6.992,00	7.167,00	13.090,00	2,42	14.795,00	2,66	14.561,00	2,55
Vorläufiges Ergebnis	6.807,29	9.724,95	6.824,62	14.706,12	2,71	11.100,65	2,00	19.728,79	3,46

Das vorläufige Ergebnis entspricht dem derzeitigen Stand der Buchführung. Abschluss-/Abgrenzungsbuchungen können es noch verändern.

Kanzlei-Rechnungswesen V.13.12
Status 2024*FA7

Mehrjahresvergleich

462587/99999/2024
Muster GmbH

Mehrjahresvergleich

20.09.2024
Blatt 1

März 2024

SKR: 04 BWA-Nr.: 1 BWA-Form: DATEV-BWA Wareneinsatz: Wareneinkauf

Bezeichnung	Mrz/2024	% Ges.- Leistg.	Mrz/2023	% Ges.- Leistg.	Mrz/2022	% Ges.- Leistg.	Mrz/2021	% Ges.- Leistg.	Mrz/2020	% Ges.- Leistg.
Umsatzerlöse	181.653,20	99,54	184.251,65	99,61	187.749,43	99,65	190.633,71	99,77	218.033,13	99,89
Bestandsveränderg. FE/UE	831,73	0,46	717,38	0,39	654,29	0,35	445,38	0,23	240,57	0,11
Aktivierete Eigenleistungen	0,00	0,00	0,00	0,00	0,00	0,00	0,00	0,00	0,00	0,00
Gesamtleistung	182.484,93	100,00	184.969,03	100,00	188.403,72	100,00	191.079,09	100,00	218.273,70	100,00
Material-/Wareneinkauf	87.009,29	47,68	75.692,88	40,92	79.412,41	42,15	90.127,51	47,17	102.002,29	46,73
Rohhertrag	95.475,64	52,32	109.276,15	59,08	108.991,31	57,85	100.951,58	52,83	116.271,41	53,27
So. betr. Erlöse	197,82	0,11	192,50	0,10	192,50	0,10	192,50	0,10	294,12	0,13
Betrieblicher Rohhertrag	95.673,46	52,43	109.468,65	59,18	109.183,81	57,95	101.144,08	52,93	116.565,53	53,40
Kostenarten:										
Personalkosten	46.867,07	25,68	59.802,83	32,33	63.370,82	33,64	58.107,42	30,41	59.930,21	27,46
Raumkosten	7.971,92	4,37	7.824,61	4,23	7.353,05	3,90	7.195,87	3,77	7.235,03	3,31
Betriebliche Steuern	415,00	0,23	205,00	0,11	205,00	0,11	205,00	0,11	205,00	0,09
Versicherungen/Beiträge	1.295,75	0,71	1.295,75	0,70	1.295,75	0,69	1.295,75	0,68	1.445,75	0,66
Besondere Kosten	0,00	0,00	0,00	0,00	0,00	0,00	0,00	0,00	0,00	0,00
Fahrzeugkosten (ohne Steuer)	7.924,55	4,34	5.509,78	2,98	5.007,33	2,66	4.890,19	2,56	4.914,35	2,25
Werbe-/Reisekosten	3.923,56	2,15	3.881,83	2,10	3.798,40	2,02	3.750,99	1,96	3.696,82	1,69
Kosten Warenabgabe	923,25	0,51	905,21	0,49	897,10	0,48	879,51	0,46	862,25	0,40
Abschreibungen	4.699,34	2,58	4.564,96	2,47	4.303,38	2,28	3.893,17	2,04	3.290,13	1,51
Reparatur/Instandhaltung	1.343,40	0,74	1.343,40	0,73	1.343,40	0,71	1.317,06	0,69	1.291,26	0,59
Sonstige Kosten	5.981,91	3,28	6.034,20	3,26	6.035,98	3,20	5.960,42	3,12	5.909,32	2,71
Gesamtkosten	81.345,75	44,58	91.367,57	49,40	93.610,21	49,69	87.495,38	45,79	88.780,12	40,67
Betriebsergebnis	14.327,71	7,85	18.101,08	9,79	15.573,60	8,27	13.648,70	7,14	27.785,41	12,73
Zinsaufwand	1.450,29	0,79	1.598,10	0,86	1.730,12	0,92	1.246,72	0,65	1.248,73	0,57
Sonstiger neutraler Aufwand	0,00	0,00	0,00	0,00	0,00	0,00	0,00	0,00	0,00	0,00
Neutraler Aufwand	1.450,29	0,79	1.598,10	0,86	1.730,12	0,92	1.246,72	0,65	1.248,73	0,57
Zinserträge	81,54	0,04	143,64	0,08	77,81	0,04	80,22	0,04	184,54	0,08
Sonstiger neutraler Ertrag	0,00	0,00	0,00	0,00	0,00	0,00	0,00	0,00	0,00	0,00
Verrechnete kalk. Kosten	70,33	0,04	70,33	0,04	70,33	0,04	70,33	0,04	0,00	0,00
Neutraler Ertrag	151,87	0,08	213,97	0,12	148,14	0,08	150,55	0,08	184,54	0,08
Kontenklasse unbesetzt	0,00	0,00	0,00	0,00	0,00	0,00	0,00	0,00	0,00	0,00
Ergebnis vor Steuern	13.029,29	7,14	16.716,95	9,04	13.991,62	7,43	12.552,53	6,57	26.721,22	12,24
Steuern Einkommen u. Ertrag	6.222,00	3,41	6.992,00	3,78	7.167,00	3,80	7.167,00	3,75	6.208,00	2,84
Vorläufiges Ergebnis	6.807,29	3,73	9.724,95	5,26	6.824,62	3,62	5.385,53	2,82	20.513,22	9,40

Das vorläufige Ergebnis entspricht dem derzeitigen Stand der Buchführung. Abschluss-/Abgrenzungsbuchungen können es noch verändern.

Kanzlei-Rechnungswesen V.13.12
Status 2024*FA7
Werte in EUR

Soll-Ist-Vergleich

462587/99999/2024
Muster GmbH

Soll-/Ist-Vergleich

20.09.2024
Blatt 1

Marz 2024

SKR: 04 BWA-Nr.: 1 BWA-Form: DATEV-BWA Wareneinsatz: Wareneinkauf

Bezeichnung	Ist Mrz/2024	Plan Mrz/2024	Abweichung absolut	in %	Ist Jan/2024 - Mrz/2024	Plan Jan/2024 - Mrz/2024	Abweichung absolut	in %
Umsatzerlöse	181.653,20	0,00	181.653,20		539.395,69	0,00	539.395,69	
Bestandsveränderg. FE/UE	831,73	0,00	831,73		2.502,19	0,00	2.502,19	
Aktivierete Eigenleistungen	0,00	0,00	0,00		0,00	0,00	0,00	
Gesamtleistung	182.484,93	0,00	182.484,93		541.897,88	0,00	541.897,88	
Material-/Wareneinkauf	87.009,29	0,00	87.009,29		258.658,83	0,00	258.658,83	
Rohertrag	95.475,64	0,00	95.475,64		283.239,05	0,00	283.239,05	
So. betr. Erlöse	197,82	0,00	197,82		582,82	0,00	582,82	
Betrieblicher Rohertrag	95.673,46	0,00	95.673,46		283.821,87	0,00	283.821,87	
Kostenarten:								
Personalkosten	46.867,07	0,00	46.867,07		154.140,68	0,00	154.140,68	
Raumkosten	7.971,92	0,00	7.971,92		22.207,82	0,00	22.207,82	
Betriebliche Steuern	415,00	0,00	415,00		1.113,94	0,00	1.113,94	
Versicherungen/Beiträge	1.295,75	0,00	1.295,75		9.087,25	0,00	9.087,25	
Besondere Kosten	0,00	0,00	0,00		0,00	0,00	0,00	
Fahrzeugkosten (ohne Steuer)	7.924,55	0,00	7.924,55		22.847,86	0,00	22.847,86	
Werbe-/Reisekosten	3.923,56	0,00	3.923,56		7.526,24	0,00	7.526,24	
Kosten Warenabgabe	923,25	0,00	923,25		2.441,73	0,00	2.441,73	
Abschreibungen	4.699,34	0,00	4.699,34		14.029,03	0,00	14.029,03	
Reparatur/Instandhaltung	1.343,40	0,00	1.343,40		4.352,49	0,00	4.352,49	
Sonstige Kosten	5.981,91	0,00	5.981,91		15.839,19	0,00	15.839,19	
Gesamtkosten	81.345,75	0,00	81.345,75		253.586,23	0,00	253.586,23	
Betriebsergebnis	14.327,71	0,00	14.327,71		30.235,64	0,00	30.235,64	
Zinsaufwand	1.450,29	0,00	1.450,29		2.452,05	0,00	2.452,05	
Sonstiger neutraler Aufwand	0,00	0,00	0,00		280,00	0,00	280,00	
Neutraler Aufwand	1.450,29	0,00	1.450,29		2.732,05	0,00	2.732,05	
Zinserträge	81,54	0,00	81,54		81,54	0,00	81,54	
Sonstiger neutraler Ertrag	0,00	0,00	0,00		0,00	0,00	0,00	
Verrechnete kalk. Kosten	70,33	0,00	70,33		210,99	0,00	210,99	
Neutraler Ertrag	151,87	0,00	151,87		292,53	0,00	292,53	
Kontenklasse unbesetzt	0,00	0,00	0,00		0,00	0,00	0,00	
Ergebnis vor Steuern	13.029,29	0,00	13.029,29		27.796,12	0,00	27.796,12	
Steuern Einkommen u. Ertrag	6.222,00	0,00	6.222,00		13.090,00	0,00	13.090,00	
Vorläufiges Ergebnis	6.807,29	0,00	6.807,29		14.706,12	0,00	14.706,12	

Das vorläufige Ergebnis entspricht dem derzeitigen Stand der Buchführung. Abschluss-/Abgrenzungsbuchungen können es noch verändern.

Kanzlei-Rechnungswesen V.13.12
Status 2024*FA7
Werte in EUR

Grafische Darstellungen

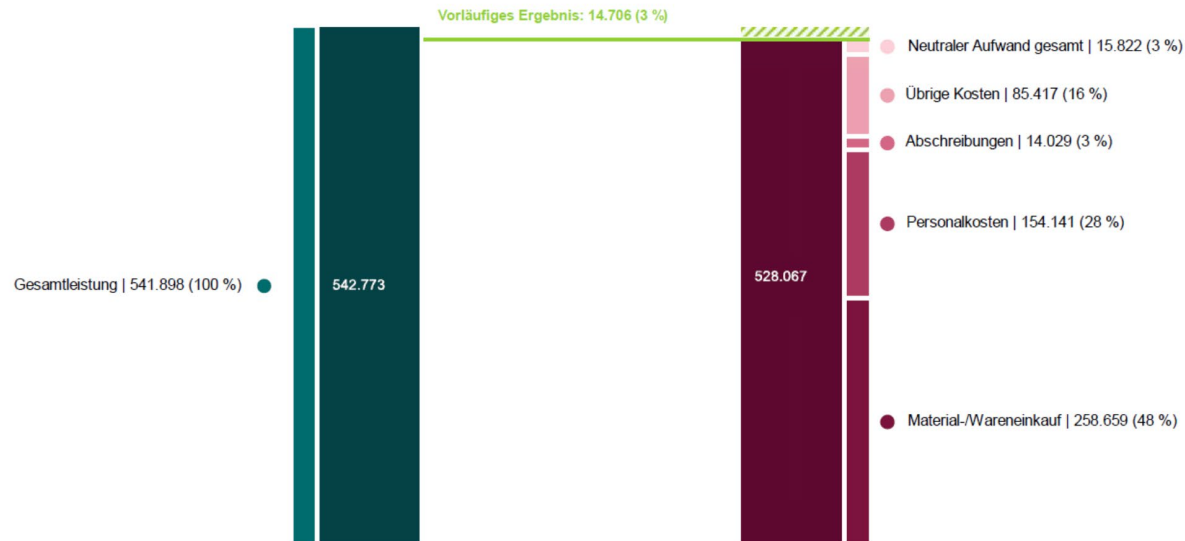
462587/99999/2024
Muster GmbH

Grafik Kurzfristige Erfolgsrechnung kum. Werte bis März 2024

SKR: 04 BWA-Nr.: 1 BWA-Form: DATEV-BWA Wareneinsatz: Wareneinkauf

Erträge: 542.773
Werte in EUR

Aufwendungen: 528.067
Werte in EUR



Erträge ≤ 1% werden nicht angezeigt:
 • Sonstige betriebliche Erlöse (583)
 • Neutraler Ertrag gesamt (293)

Das vorläufige Ergebnis entspricht dem derzeitigen Stand der Buchführung. Abschluss-/Abgrenzungsbuchungen können es noch verändern.

Kanzlei-Rechnungswesen V.13.12
Status 2024*FA7
Werte in EUR

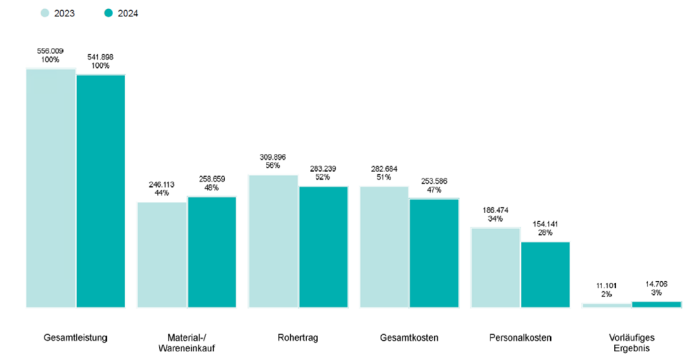
20.09.2024
Blatt 1

462587/99999/2024
Muster GmbH

Grafik Vorjahresvergleich

kum. Werte bis März 2024
SKR: 04 BWA-Nr.: 1 BWA-Form: DATEV-BWA Wareneinsatz: Wareneinkauf

20.09.2024
Blatt 1



Das vorläufige Ergebnis entspricht dem derzeitigen Stand der Buchführung. Abschluss-/Abgrenzungsbuchungen können es noch verändern.

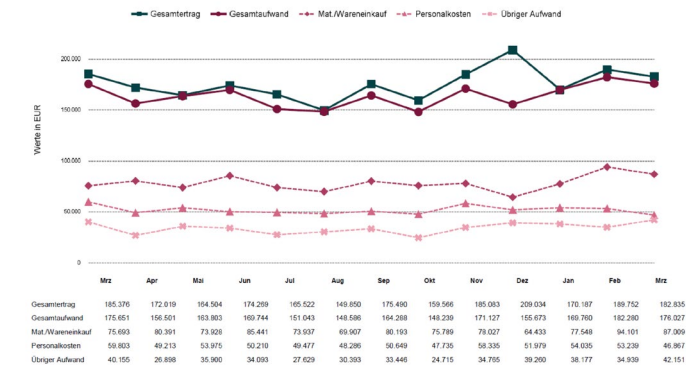
Kanzlei-Rechnungswesen V.13.12
Status 2024*FA7
Werte in EUR

462587/99999/2024
Muster GmbH

Grafik Entwicklungsübersicht

SKR: 04 BWA-Nr.: 1 BWA-Form: DATEV-BWA Wareneinsatz: Wareneinkauf

20.09.2024
Blatt 1

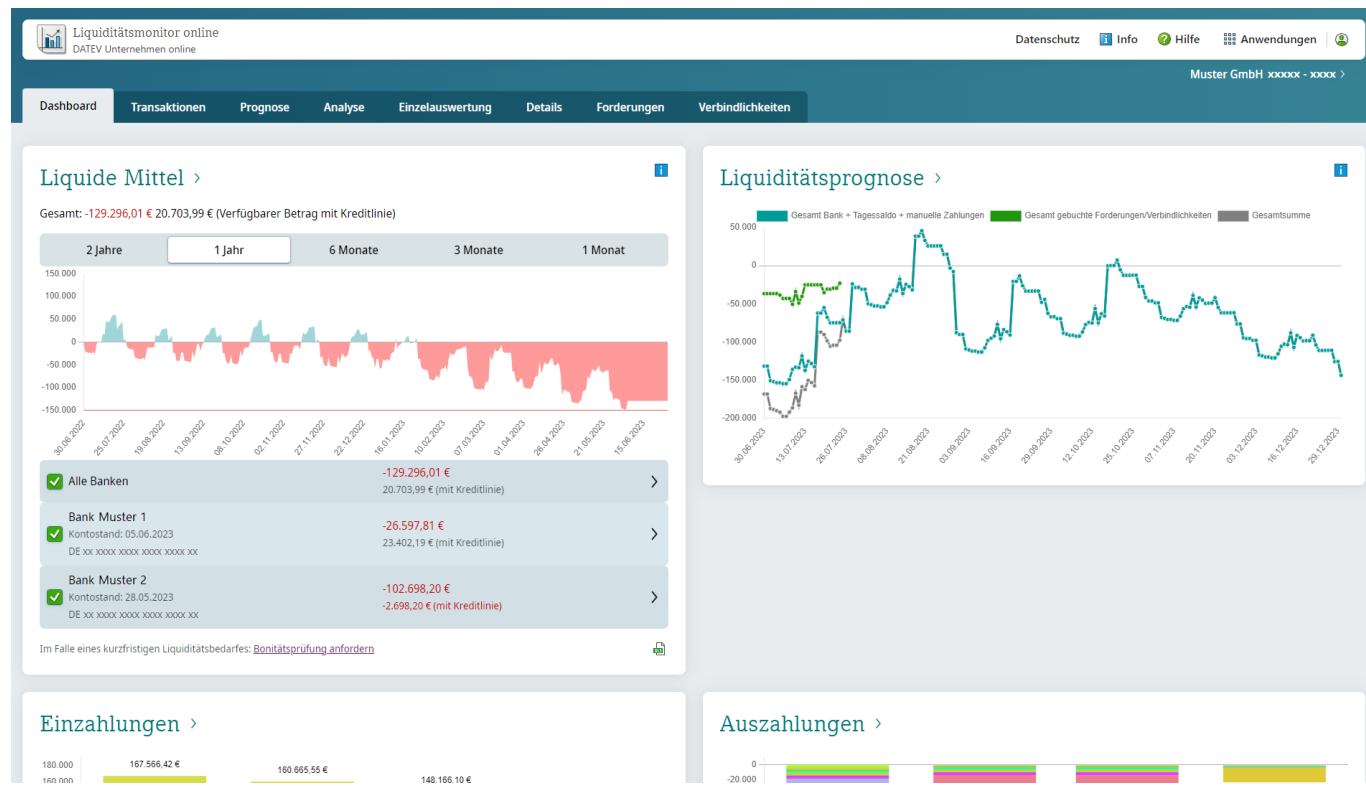


Das vorläufige Ergebnis entspricht dem derzeitigen Stand der Buchführung. Abschluss-/Abgrenzungsbuchungen können es noch verändern.

Kanzlei-Rechnungswesen V.13.12
Status 2024*FA7
Werte in EUR

Zu berücksichtigen: Vergangenheitsbezug

- Lösungsmöglichkeit → Liquiditätsmonitor



Übersicht und Zusammenfassung BWA

- Kurze Übersicht zur aktuellen Lage des Unternehmens
- Viele Möglichkeiten zur Darstellung und für Vergleiche
- Erweiterungen individuell möglich
- → Empfehlung: Erkennen der selbst benötigten Werte und Individualisierung → **echtes und gutes Controlling-Tool!**

So macht die BWA Spaß und bringt was ...



Bild von StartupStockPhotos auf Pixabay

A modern office interior with a high ceiling, exposed pipes, and large windows. The space is filled with various types of plants, including hanging ones and large potted ones. There are several desks with office chairs, a sofa, and a lounge area. The overall atmosphere is bright and airy, with a focus on greenery and natural light. The text 'Ihr Ansprechpartner' is overlaid in white on a blue-tinted background.

Ihr Ansprechpartner

Ihr Ansprechpartner

Alexander Kuntz

Wirtschaftsprüfer - Steuerberater

Fachberater für Internationales Steuerrecht

InnovationsCampus Saar | Altenkesseler

Straße 17/B1 | 66115 Saarbrücken

Zentrale Tel.: +49 681 95 10 10 95

Fax: +49 681 95 10 10 99

